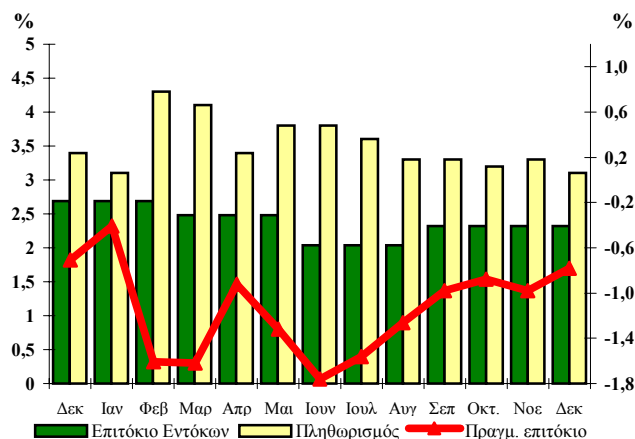


ΔΕΛΤΙΟ ΔΗΜΟΣΙΟΥ ΧΡΕΟΥΣ

Εξέλιξη πληθωρισμού και επιτοκίων ετησίων εντόκων γραμματίων (Δεκ. 02 – Δεκ. 03)



32

Δεκέμβριος 2003

Παρατήρηση:

Το πραγματικό επιτόκιο καθορίζεται από τη διαφορά μεταξύ του ονομαστικού επιτοκίου των ετησίων εντόκων γραμματίων που ίσχυε στο τέλος κάθε μήνα και του πληθωρισμού.

Το πραγματικό επιτόκιο απεικονίζεται στο δεξιό κάθετο άξονα, ενώ ο πληθωρισμός και το επιτόκιο των ετησίων εντόκων γραμματίων στον αριστερό κάθετο άξονα.

Α. Στοιχεία Χρέους Κεντρικής Κυβέρνησης

Σύνθεση Χρέους Κεντρικής Κυβέρνησης (ποσά σε εκατ. ευρώ)*		
	30/9/2003 ¹	31/12/2003 ¹
Ύψος Χρέους Κεντρικής Κυβέρνησης	178.877,5	177.812,1
A. Σταθερού επιτοκίου²	83,4%	85,1%
Κυμαινομένου επιτοκίου	16,6%,	14,9%,
B. Διαπραγματεύσιμο	86,2%	86,5%
Μη Διαπραγματεύσιμο	13,8%	13,5%
Γ. Σε ευρώ	97,8%	98,1%
Σε νομίσματα εκτός ζώνης ευρώ	2,2%	1,9%
Ταμειακά Διαθέσιμα του Ε. Δ. (εκατ. ευρώ)	2.903,0	56,00

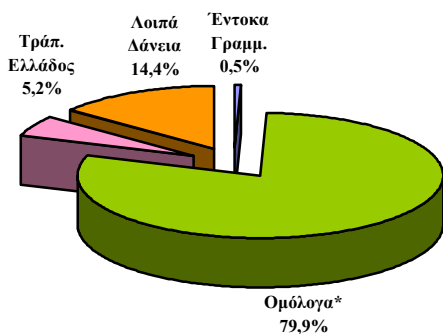
1. Περιλαμβάνονται τα προμέτοχα, οι τιτλοποιήσεις και μετατρέψιμα ομόλογα

2. Περιλαμβάνονται τα έντοκα γραμμάτια του Ελληνικού Δημοσίου

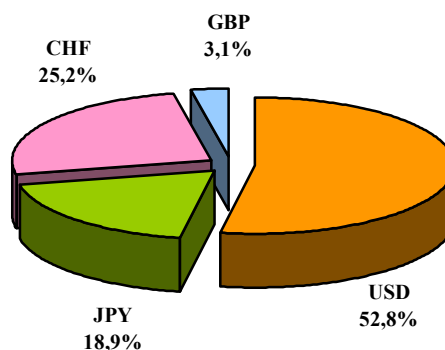
* Προσωρινά στοιχεία

ΥΠΟΥΡΓΕΙΟ ΟΙΚΟΝΟΜΙΑΣ ΚΑΙ ΟΙΚΟΝΟΜΙΚΩΝ
ΓΕΝΙΚΗ ΔΙΕΥΘΥΝΣΗ
ΘΗΣΑΥΡΟΦΥΛΑΚΙΟΥ ΚΑΙ ΠΡΟΫΠΟΛΟΓΙΣΜΟΥ
ΔΙΕΥΘΥΝΣΗ ΔΗΜΟΣΙΟΥ ΧΡΕΟΥΣ
ΤΗΛ. 210 33 38 334- 210 33 38 360 - FAX: 210 33 38 205
Διεύθυνση Internet: <http://www.mof-glk.gr>
Διεύθυνση e-mail: pubdebt@mof-glk.gr
Reuters: GR/FINMIN01- Bloomberg: GRMF

Σύνθεση χρέους σε ευρώ
της Κεντρικής Κυβέρνησης την 31/12/2003¹



Σύνθεση χρέους νομισμάτων εκτός ζώνης ευρώ
της Κεντρικής Κυβέρνησης την 31/12/2003*



1. Προσωρινά στοιχεία

* Περιλαμβάνονται προμέτοχα, τιτλοποιήσεις και μετατρέψιμα ομόλογα

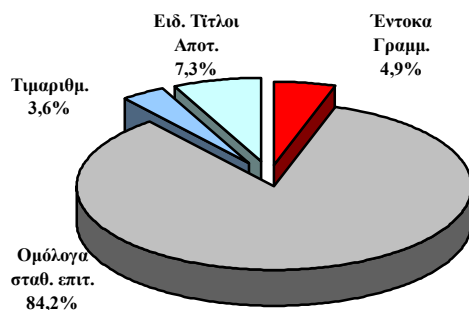
* Προσωρινά στοιχεία

Υφιστάμενο ύψος εγγυήσεων του Ελληνικού Δημοσίου (σε εκατ. ευρώ)		
	30/9/2003*	31/12/2003*
Υφιστάμενο ύψος εγγυημένων δανείων	10.430,0	11.091,7

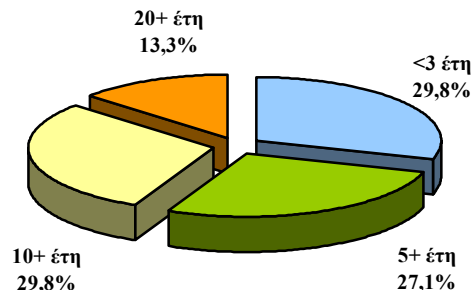
* Προσωρινά στοιχεία

Β. Στοιχεία νέου δανεισμού (Ιαν. – Δεκ. 2003)

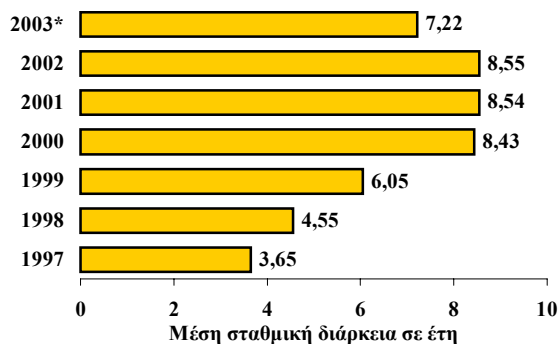
Κατανομή εκδοθέντων τίτλων του Δημοσίου
Ιαν. – Δεκ. 2003



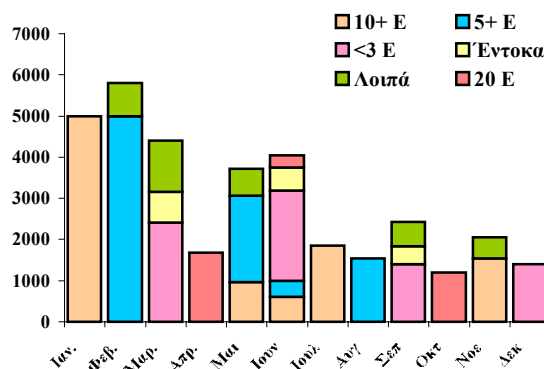
Κατανομή ομολόγων έτους 2003,
κατά διάρκεια (νέος δανεισμός)



Μέση σταθμική διάρκεια τίτλων του Ελληνικού
Δημοσίου



Εκδοτική δραστηριότητα κατά μήνα



* Σημ. Μέχρι 31/12/2003

Γ. Πρωτογενής και δευτερογενής αγορά τίτλων του Δημοσίου

1. Ημερολόγιο εκδόσεων τίτλων του Ελληνικού Δημοσίου Α' Τριμήνου 2004

Ιανουάριος	07/01/2004	Έντοκο Γραμμάτιο διάρκειας 13 εβδομάδων (ACT/360)
	07/01/2004	Έντοκο Γραμμάτιο διάρκειας 26 εβδομάδων (ACT/360)
	07/01/2004	Έντοκο Γραμμάτιο διάρκειας 52 εβδομάδων (ACT/360)

Φεβρουάριος 03/02/2004 Ομόλογο 3-ετούς διάρκειας (Νέο ομόλογο αναφοράς)

Κοινοπρακτικές εκδόσεις. Επί πλέον των δημοπρασιών, το Ελληνικό Δημόσιο προτίθεται να πραγματοποιήσει τις ακόλουθες κοινοπρακτικές εκδόσεις:

- Νέο ομόλογο αναφοράς 10-ετούς διάρκειας
- Νέο ομόλογο αναφοράς 5-ετούς διάρκειας
- Τιμαριθμοποιημένο ομόλογο (Άνοιγμα της έκδοσης 2,90% 25 Ιουλίου 2025)

2. Δημοπρασίες τίτλων (Οκτ. – Δεκ. 03)

Δημ/σία	ISIN	Λήξη	Αιτούμ. Ποσό (€ εκατ)	Προσφερ. Ποσό (€ εκατ)	Αποδ. Ποσό (€ εκατ)	Ανώτ. Επιτ.	Κατώτ. Επιτ.	Μέσο Σταθμ. Επιτ.
Ομόλογα								
14-10-03	GR0133002155	22-10-22	1.000,0	4.235,0	1.200,0	5,03%	5,01%	5,02%
18-11-03	GR0124021552	20-05-13	1.100,0	4.235,0	1.540,0	4,42%	4,40%	4,41%
16-12-03	GR0110014165	21-06-06	1.000,0	3.060,0	1400,0	2,85%	2,80%	2,83%

Σημείωση: Δεν εκδόθηκαν Έντοκα Γραμμάτια κατά το δ' τρίμηνο 2003

3. Ειδικές εκδόσεις (Οκτ. – Δεκ. 03)

Ομόλογα					
Ημερ. Έκδοσης	ISIN	Διάρκεια	Λήξη	Εκδοθέν ποσό (€ εκατ)	Κουπόνι
26-11-03	GR0126025221	1ΕΤΟΣ ¹	26-11-04	516,64	3,60%

1. Ειδικοί Τίτλοι Αποταμίευσης (δημόσια εγγραφή)

4. Υπολειπόμενη διάρκεια εντόκων γραμματίων και ομολόγων του Ελληνικού Δημοσίου¹ (πρό πράξεων swar, ποσά σε εκατ. ευρώ)

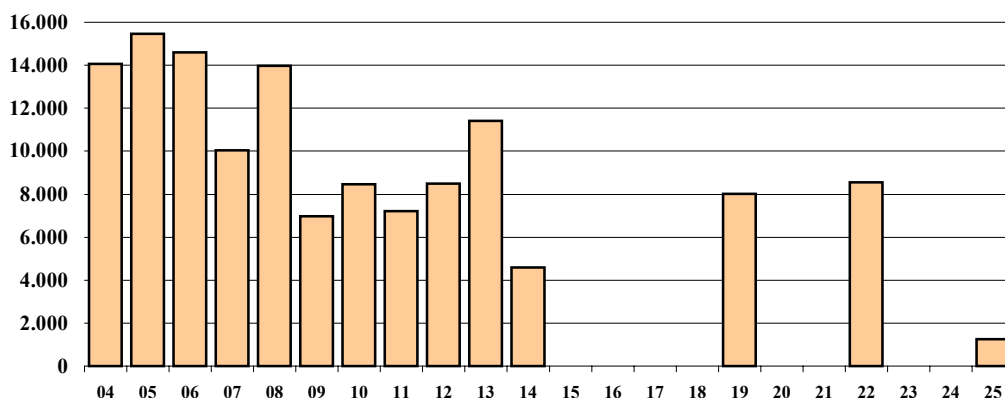
	30/9/2003*	%	31/12/2003*	%
Συνολικό ποσό	132.973,0	100,0%	132.994,0	100,0%
εκ των οποίων:				
βραχυπρόθεσμο (μέχρι 1 έτος)	16.258,0	12,2%	13.974,0	10,5%
μεσοπρόθεσμο (1 έως 5 έτη)	53.454,0	40,2%	53.018,0	39,9%
μακροπρόθεσμο (άνω των 5 ετών)	63.261,0	47,6%	66.002,0	49,6%

1. Δεν περιλαμβάνονται προμέτοχα, τιτλοποιήσεις και μετατρέψιμα ομόλογα

* Προσωρινά στοιχεία

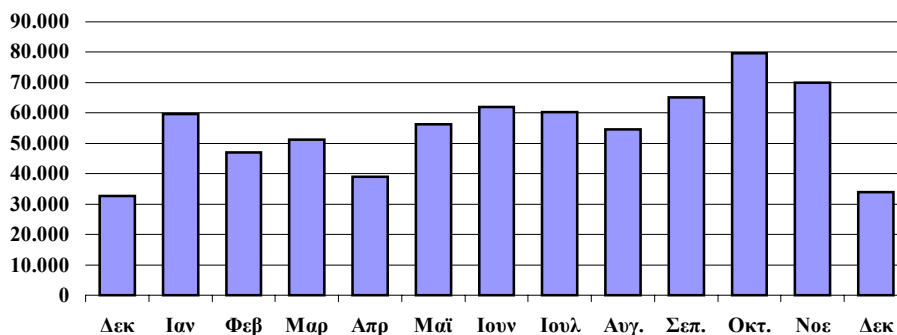
Μέση υπολειπόμενη φυσική διάρκεια εντόκων γραμματίων και ομολόγων την 31/12/2003 : 6,28 έτη

**5. Λήξεις τίτλων του Ελληνικού Δημοσίου (Ομολόγων και Εντόκων Γραμματίων)
την 31/12/2003 (ποσά σε εκατ. ευρώ)**



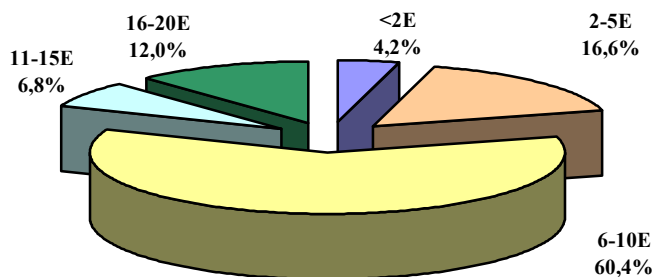
1. Πρό πράξεων swap. Όγκος λήξεων σε ονομαστικές αξίες
2. Δεν περιλαμβάνονται οι εκδόσεις ομολόγων στο εξωτερικό, τα προμέτοχα, οι τιτλοποιήσεις και τα μετατρέψιμα ομόλογα.
3. Οι λήξεις τίτλων 2004-05, εξομαλύνονται με προαγορές χρέους και πράξεις διαχείρισης

**6. Μηνιαίος όγκος συναλλαγών επί τίτλων του Δημοσίου
στην Ηλεκτρονική Δευτερογενή Αγορά Τίτλων (ΗΔΑΤ) (Δεκ. 02 – Δεκ. 03)
(ποσά σε εκατ. ευρώ)**



Πηγή: Τράπεζα της Ελλάδος, ΗΔΑΤ

**7. Αξία Συναλλαγών στην ΗΔΑΤ κατά το Δ' Τρίμηνο 2003
(ως προς την υπολειπόμενη φυσική διάρκεια των τίτλων)**



Πηγή: Τράπεζα της Ελλάδος, ΗΔΑΤ

Σημείωση:

Τα στοιχεία Δημοσίου Χρέους κάθε τριμήνου θα δημοσιεύονται το αργότερο 50 ημέρες μετά το τέλος του τριμήνου αναφοράς.