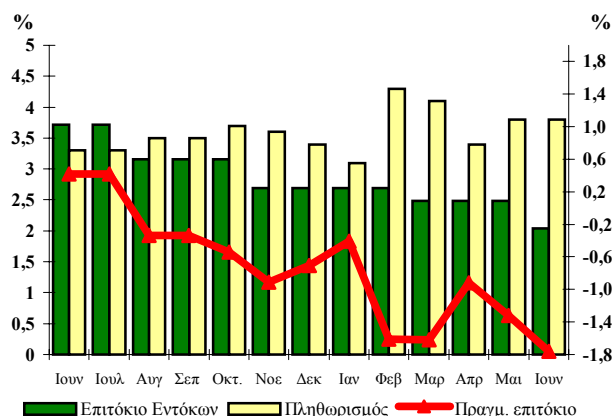


ΔΕΛΤΙΟ ΔΗΜΟΣΙΟΥ ΧΡΕΟΥΣ

Εξέλιξη πληθωρισμού και επιτοκίων ετησίων εντόκων γραμματίων (Ιουν. 02 – Ιουν. 03)



30

Ιούνιος 2003

Παρατήρηση:

Το πραγματικό επιτόκιο καθορίζεται από τη διαφορά μεταξύ του ονομαστικού επιτοκίου των ετησίων εντόκων γραμματίων που ίσχυε στο τέλος κάθε μήνα και του πληθωρισμού.

Το πραγματικό επιτόκιο απεικονίζεται στο δεξιό κάθετο άξονα, ενώ ο πληθωρισμός και το επιτόκιο των ετησίων εντόκων γραμματίων στον αριστερό κάθετο άξονα.

Α. Στοιχεία Χρέους Κεντρικής Κυβέρνησης

Σύνθεση Χρέους Κεντρικής Κυβέρνησης (ποσά σε εκατ. ευρώ)*

	31/3/2003 ¹	30/6/2003 ¹
Ύψος Χρέους Κεντρικής Κυβέρνησης	173.186,6	178.188,2
Κατά κατηγορία:		
A. Σταθερού επιτοκίου²	79,4%	81,5%
Κυμαινομένου επιτοκίου	20,6%	18,5%
B. Διαπραγματεύσιμο	87,0%	87,3%
Μη Διαπραγματεύσιμο	13,0%	12,7%
Γ. Σε ευρώ	97,4%	97,8%
Σε νομίσματα εκτός ζώνης ευρώ	2,6%	2,2%

1. Περιλαμβάνονται τα προμέτοχα, οι τιλοποιήσεις και μετατρέψιμα ομόλογα

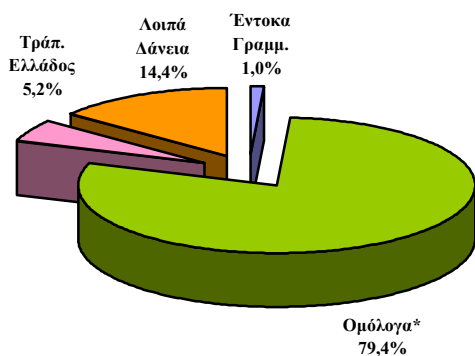
2. Περιλαμβάνονται τα έντοκα γραμμάτια του Ελληνικού Δημοσίου

* Προσωρινά στοιχεία

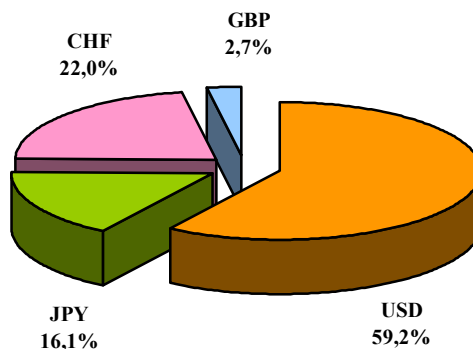
- Τα ταμειακά διαθέσιμα του Ελληνικού Δημοσίου την 30/6/2003 ανήρχοντο σε 2.428,2 εκατ. ευρώ.

ΥΠΟΥΡΓΕΙΟ ΟΙΚΟΝΟΜΙΑΣ ΚΑΙ ΟΙΚΟΝΟΜΙΚΩΝ
ΓΕΝΙΚΗ ΔΙΕΥΘΥΝΣΗ
ΘΗΣΑΥΡΟΦΥΛΑΚΙΟΥ ΚΑΙ ΠΡΟΫΠΟΛΟΓΙΣΜΟΥ
ΔΙΕΥΘΥΝΣΗ ΔΗΜΟΣΙΟΥ ΧΡΕΟΥΣ
ΤΗΛ. 210 33 38 334- 210 33 38 360 - FAX: 210 33 38 205
Διεύθυνση Internet: <http://www.mof-glk.gr>
Διεύθυνση e-mail: pubdebt@mof-glk.gr
Reuters: GR/FINMIN01- Bloomberg: GRMF

**Σύνθεση χρέους σε ευρώ
της Κεντρικής Κυβέρνησης την 30/6/2003¹**



**Σύνθεση χρέους νομισμάτων εκτός ζώνης ευρώ
της Κεντρικής Κυβέρνησης την 30/6/2003***



1. Προσωρινά στοιχεία

* Περιλαμβάνονται προμήτοχα, τιτλοποιήσεις και μετατρέψιμα ομόλογα

* Προσωρινά στοιχεία

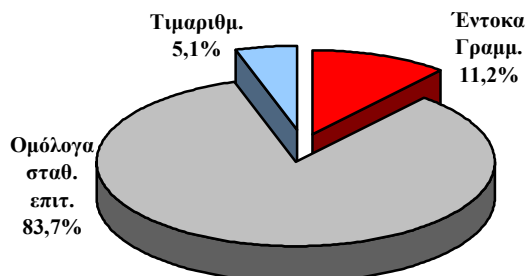
Υφιστάμενο ύψος εγγυήσεων του Ελληνικού Δημοσίου (σε εκατ. ευρώ)

	31/3/2003*	30/6/2003*
Υφιστάμενο ύψος εγγυημένων δανείων	8.900,9	8.995,0

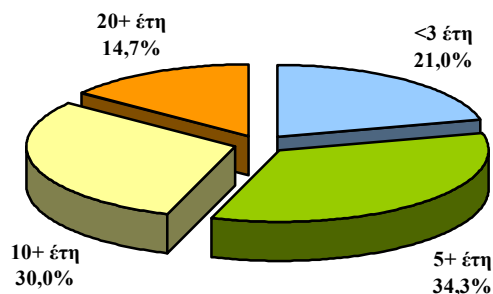
* Προσωρινά στοιχεία

Β. Στοιχεία νέου δανεισμού (Ιαν. – Ιουν. 2003)

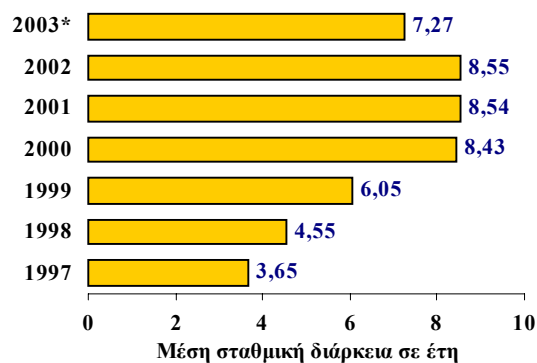
**Κατανομή εκδοθέντων τίτλων του Δημοσίου
Ιαν. – Ιουν. 2003**



**Κατανομή ομολόγων έτους 2003,
κατά διάρκεια (νέος δανεισμός)**

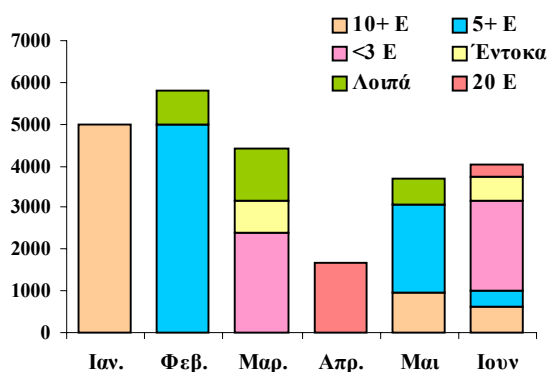


**Μέση σταθμική διάρκεια τίτλων του Ελληνικού
Δημοσίου**



* Σημ. Μέχρι 30/6/2003

Εκδοτική δραστηριότητα κατά μήνα



Γ. Πρωτογενής και δευτερογενής αγορά τίτλων του Δημοσίου

1. Ημερολόγιο εκδόσεων τίτλων του Ελληνικού Δημοσίου Γ' Τριμήνου 2003

Ιούλιος	01/07/2003	Ομόλογο 10-ετούς διάρκειας (Άνοιγμα της έκδοσης 4,60% 20 Μαΐου 2013)
Αύγουστος	05/08/2003	Ομόλογο 5-ετούς διάρκειας (Άνοιγμα της έκδοσης 3,50% 18 Απριλ. 2008)
Σεπτέμβριος	02/09/2003	Έντοκο Γραμμάτιο διάρκειας 13 εβδομάδων (ACT/360)
	02/09/2003	Έντοκο Γραμμάτιο διάρκειας 26 εβδομάδων (ACT/360)
	02/09/2003	Έντοκο Γραμμάτιο διάρκειας 52 εβδομάδων (ACT/360)
	23/09/2003	Ομόλογο 3-ετούς διάρκειας (Άνοιγμα της έκδοσης 2,75% 21 Ιουν. 2006)

2. Δημοπρασίες τίτλων (Απρ. – Ιουν. 03)

Δημ/σία	ISIN	Λήξη	Αιτούμ. Ποσό (€ εκατ)	Προσφερ. Ποσό (€ εκατ)	Αποδ. Ποσό (€ εκατ)	Ανότ. Επιτ.	Κατότ. Επιτ.	Μέσο Σταθμ. Επιτ.
1. Έντοκα								
10-06-03	GR0000049495	12-09-03	200,0	695,0	240,0	2,06%	2,03%	2,05%
10-06-03	GR0002047109	12-12-03	120,0	484,0	144,0	2,00%	1,97%	1,99%
10-06-03	GR0004083094	11-06-04	120,0	349,0	168,0	2,19%	1,94%	2,04%
2. Ομόλογα								
08-04-03	GR0133002155	22-10-22	1.200,0	2.694,0	1.680,0	5,05%	5,03%	5,04%
06-05-03	GR0114015408	18-04-08	1.400,0	3.225,0	1.960,0	3,34%	3,32%	3,34%
13-05-03	GR0128001584	20-05-13	200,0	650,0	503,8	3,97%	3,94%	3,95%
13-05-03	GR0118004523	08-04-03	100,0	195,0	138,5	2,14%	1,83%	2,08%
13-05-03	GR0124001356	19-06-07	150,0	420,0	455,7	2,83%	2,81%	2,82%
03-06-03	GR0110014165	01-06-06	1.500,0	5.475,0	2.100,0	2,46%	2,45%	2,45%

3. Ειδικές εκδόσεις (Απριλ. – Ιουν. 03)

Ομόλογα					
Ημερ. Έκδοσης	ISIN	Διάρκεια	Λήξη	Εκδοθέν ποσό (€ εκατ)	Κουπόνι
28-05-03	GR0126023200	1ΕΤΟΣ ¹	28-05-04	651,09	3,60%
05-06-03	GR0110014165	3ΕΤΗ ²	21-06-06	84,96	2,75%
05-06-03	GR0114015408	5ΕΤΗ ²	18-04-08	400,00	3,50%
05-06-03	GR0124021552	10ΕΤΗ ²	20-05-13	400,00	4,60%
05-06-03	GR0124001356	10ΕΤΗ ²	19-06-07	200,00	8,80%
05-06-03	GR0133002155	20ΕΤΗ ²	22-10-13	300,00	5,90%

1. Ειδικό Τίτλο Αποταμίευσης (δημόσια εγγραφή)
2. Καταβολή υποχρέωσης του Ελληνικού Δημοσίου προς το ΙΚΑ έτους 2003 (Δεύτερη δόση).

4. Υπολειπόμενη διάρκεια εντόκων γραμματίων και ομολόγων του Ελληνικού Δημοσίου¹ (πρό πράξεων swap, ποσά σε εκατ. ευρώ)

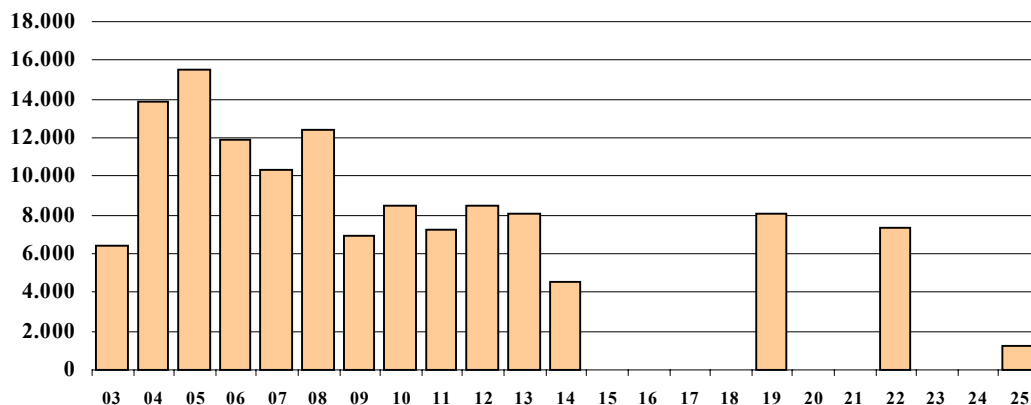
	31/3/2003*	%	30/6/2003*	%
Συνολικό ποσό	125.703,0	100,0%	130.809,0	100,0%
εκ των οποίων:				
βραχυπρόθεσμο (μέχρι 1 έτος)	19.981,0	15,9%	17.705,0	13,5%
μεσοπρόθεσμο (1 έως 5 έτη)	42.197,0	33,6%	51.694,0	39,5%
μακροπρόθεσμο (άνω των 5 ετών)	63.525,0	50,5%	61.410,0	47,0%

1. Δεν περιλαμβάνονται προμέτοχα, τιτλοποιήσεις και μετατρέψιμα ομόλογα

* Προσωρινά στοιχεία

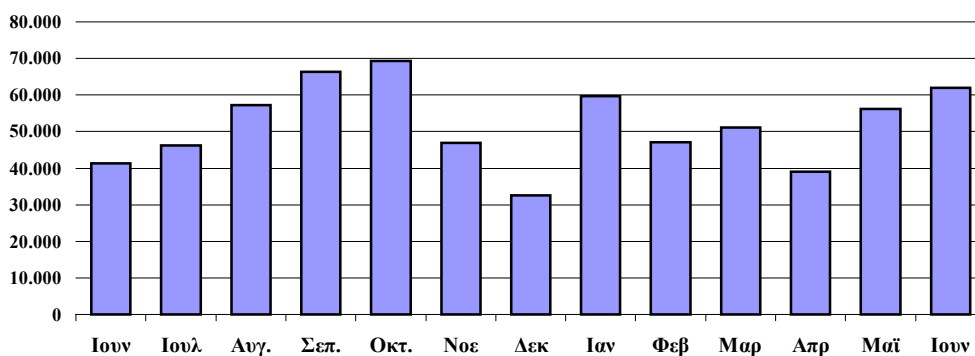
Μέση υπολειπόμενη φυσική διάρκεια εντόκων γραμματίων και ομολόγων την 30/6/2003 : 6,36 έτη

**5. Λήξεις τίτλων του Ελληνικού Δημοσίου (Ομολόγων και Εντόκων Γραμματίων)
την 30/6/2003 (ποσά σε εκατ. ευρώ)**



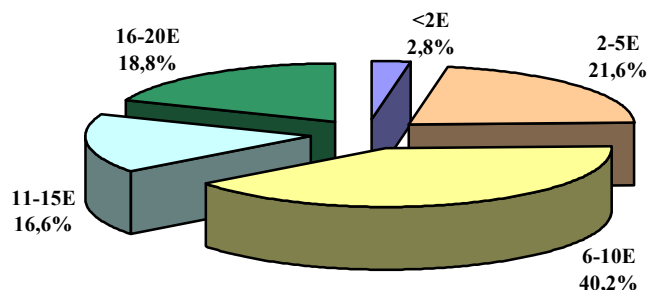
1. Πρό πράξεων swap. Όγκος λήξεων σε ονομαστικές αξίες
2. Δεν περιλαμβάνονται οι εκδόσεις ομολόγων στο εξωτερικό, τα προμέτοχα, οι τιτλοποιήσεις και τα μετατρέψιμα ομόλογα.
3. Οι λήξεις τίτλων 2003-04-05, εξομαλύνονται με προαγορές χρέους και πράξεις διαχείρισης

**6. Μηνιαίος όγκος συναλλαγών επί τίτλων του Δημοσίου
στην Ηλεκτρονική Δευτερογενή Αγορά Τίτλων (ΗΔΑΤ) (Ιουν. 02 – Ιουν. 03)
(ποσά σε εκατ. ευρώ)**



Πηγή: Τράπεζα της Ελλάδος, ΗΔΑΤ

**7. Αξία Συναλλαγών στην ΗΔΑΤ κατά το Β΄ Τρίμηνο 2003
(ως προς την υπολειπόμενη φυσική διάρκεια των τίτλων)**



Πηγή: Τράπεζα της Ελλάδος, ΗΔΑΤ

Σημείωση:

Τα στοιχεία Δημοσίου Χρέους κάθε τριμήνου θα δημοσιεύονται το αργότερο 50 ημέρες μετά το τέλος του τριμήνου αναφοράς.