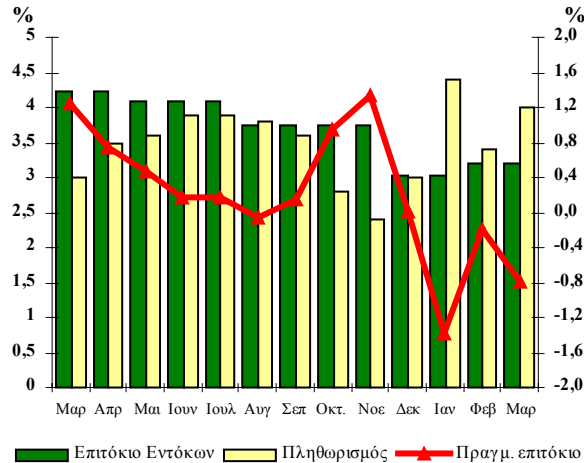


ΔΕΛΤΙΟ ΔΗΜΟΣΙΟΥ ΧΡΕΟΥΣ

Εξέλιξη πληθωρισμού και επιτοκίων ετησίων εντόκων γραμματίων (Μαρ. 01 – Μαρ. 02)



25

Μάρτιος 2002

Παρατήρηση:

Το πραγματικό επιτόκιο καθορίζεται από τη διαφορά μεταξύ του ονομαστικού επιτοκίου των ετησίων εντόκων γραμματίων που ίσχυε στο τέλος κάθε μήνα και του πληθωρισμού.

Το πραγματικό επιτόκιο απεικονίζεται στο δεξιό κάθετο άξονα, ενώ ο πληθωρισμός και το επιτόκιο των ετησίων εντόκων γραμματίων στον αριστερό κάθετο άξονα.

Α. Στοιχεία Χρέους Κεντρικής Κυβέρνησης

Σύνθεση Χρέους Κεντρικής Κυβέρνησης		
Κατά κατηγορία:	31/12/2001*	31/3/2002**
A. Σταθερού επιτοκίου¹	68,9%	69,9%
Κυμαινομένου επιτοκίου	31,1%	30,1%
B. Διαπραγματεύσιμο	82,8%	83,5%
Μη Διαπραγματεύσιμο	17,2%	16,5%
Γ. Νομίσματα ζώνης ευρώ	94,1%	94,2%
Νομίσματα εκτός ζώνης ευρώ	5,9%	5,8%

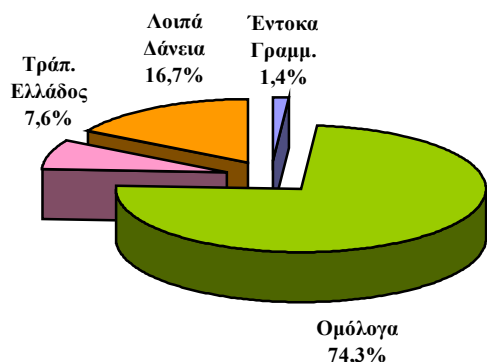
1. Περιλαμβάνονται τα έντοκα γραμμάτια του Ελληνικού Δημοσίου

* Προσωρινά στοιχεία

** Εκτιμήσεις

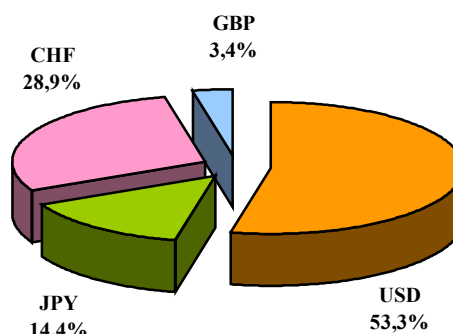
ΥΠΟΥΡΓΕΙΟ ΟΙΚΟΝΟΜΙΚΩΝ
ΓΕΝΙΚΗ ΔΙΕΥΘΥΝΣΗ
ΘΗΣΑΥΡΟΦΥΛΑΚΙΟΥ ΚΑΙ ΠΡΟΫΠΟΛΟΓΙΣΜΟΥ
ΔΙΕΥΘΥΝΣΗ ΔΗΜΟΣΙΟΥ ΧΡΕΟΥΣ
ΤΗΛ. 010 33 38 451- 010 33 38 360 - FAX: 010 32 34 967
Διεύθυνση Internet: <http://www.mof-glk.gr>
Διεύθυνση e-mail: pubdebt@mof-glk.gr
Reuters: GR/FINMIN01- Bloomberg: GRMF

Σύνθεση χρέους νομισμάτων ζώνης ευρώ της Κεντρικής Κυβέρνησης την 31/3/2002*



* Προσωρινά στοιχεία

Σύνθεση χρέους νομισμάτων εκτός ζώνης ευρώ της Κεντρικής Κυβέρνησης την 31/3/2002*



* Προσωρινά στοιχεία

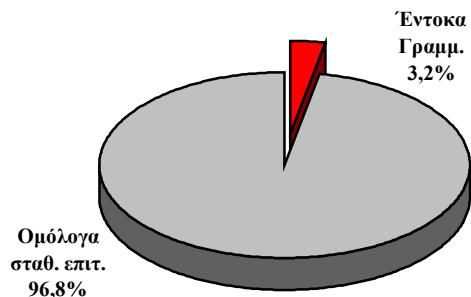
Υφιστάμενο ύψος εγγυήσεων του Ελληνικού Δημοσίου (σε εκατ. ευρώ)

	31/12/2001*	31/3/2002*
Υφιστάμενο ύψος εγγυημένων δανείων	7.923,7	7.808,8

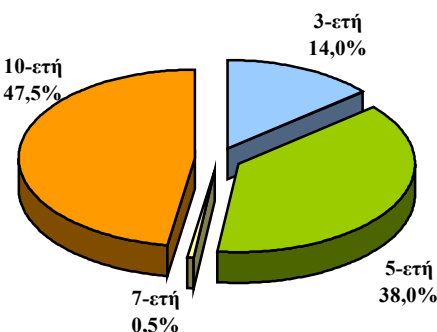
* Προσωρινά στοιχεία

B. Στοιχεία νέου δανεισμού (Ιαν. – Μαρ. 2002)

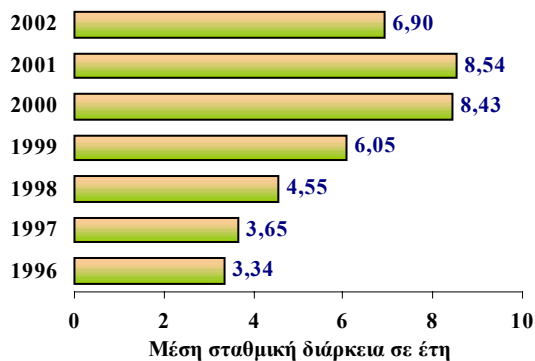
Κατανομή εκδοθέντων τίτλων του Δημοσίου Ιαν. - Μαρ. 2002



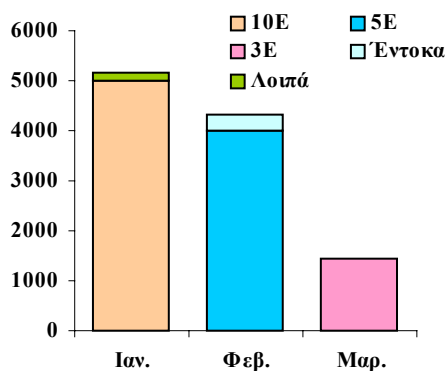
Κατανομή ομολόγων σταθερού επιτοκίου έτους 2002, κατά διάρκεια (νέος δανεισμός)



Μέση σταθμική διάρκεια τίτλων του ελληνικού Δημοσίου



Εκδοτική δραστηριότητα κατά μήνα



Γ. Πρωτογενής και δευτερογενής αγορά τίτλων του Δημοσίου

1. Ημερολόγιο εκδόσεων τίτλων του Ελληνικού Δημοσίου Β' Τριμήνου 2002

Απρίλιος	22/04/2002*	Κοινοπρακτική έκδοση νέου 20-ετούς ομολόγου λήξης Οκτωβρ. 2022
Μάιος	14/05/2002	Ομόλογο 5-ετούς διάρκειας (Άνοιγμα της έκδοσης 4,65% 19 Απριλίου 2007)
Ιούνιος	04/06/2002	Έντοκο Γραμμάτιο διάρκειας 13 εβδομάδων (ACT/360)
	04/06/2002	Έντοκο Γραμμάτιο διάρκειας 26 εβδομάδων (ACT/360)
	04/06/2002	Έντοκο Γραμμάτιο διάρκειας 52 εβδομάδων (ACT/360)
	18/06/2002	Ομόλογο 3-ετούς διάρκειας (Άνοιγμα της έκδοσης 4,58% 21 Ιουνίου 2005)

* Η ημερομηνία είναι ενδεικτική

2. Δημοπρασίες τίτλων (Ιαν. – Μαρ. 02)

Δημ/σία	ISIN	Λήξη	Αιτούμ. Ποσό (€ εκατ)	Προσφερ. Ποσό (€ εκατ)	Αποδ. Ποσό (€ εκατ)	Ανότ. Επιτ.	Κατότ. Επιτ.	Μέσο Σταθμ. Επιτ.
1. Έντοκα								
05-02-02	GR0000043431	09-05-02	75,0	120,0	85,0	3,15%	2,95%	3,05%
05-02-02	GR0002041045	08-08-02	75,0	155,0	90,0	3,13%	3,05%	3,10%
05-02-02	GR0004077039	06-02-03	100,0	210,0	120,0	3,22%	3,18%	3,20%
2. Ομόλογα								
15-03-02	GR0110013159	21-06-05	1.200,0	7.225,0	1.440,0	4,59%	4,54%	4,58%

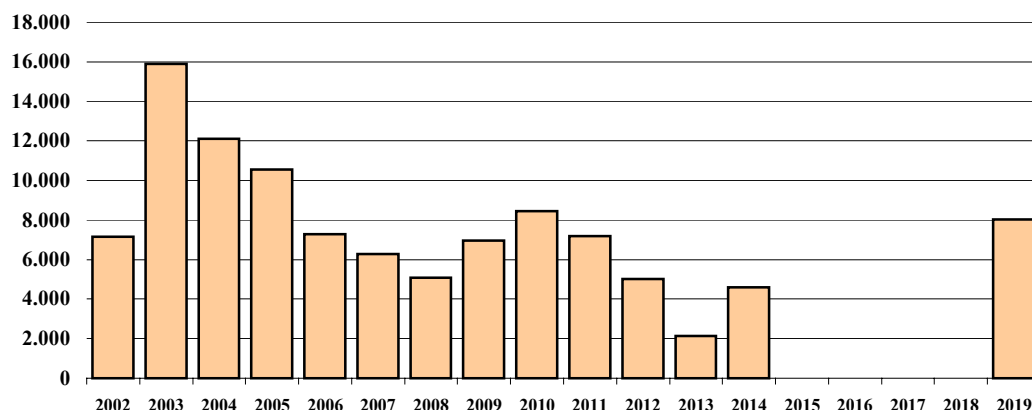
3. Κοινοπρακτικές εκδόσεις (Ιαν. – Μαρ. 02)

Ομόλογα								
Έκδοση	ISIN	Διάρκ.	Λήξη	Εκδοθέν ποσό (€ εκατ.)		Κουπόνι		
17-01-02	GR0124018525	10ETH	18-05-12	5.000,0		5,25%		
15-02-02	GR0114012371	5ETH	19-04-07	4.000,0		4,65%		

4. Νέο μέλος στην ομάδα των Βασικών Διαπραγματευτών Αγοράς

Με την αριθμ. 2/6315/0023Α/4-2-2002 κοινή απόφαση του Υπουργού Οικονομικών και του Διοικητή της Τράπεζας της Ελλάδος, εγκρίθηκε η συμμετοχή της UBS Warburg AG, London στην ομάδα των Βασικών Διαπραγματευτών Αγοράς για το έτος 2002.

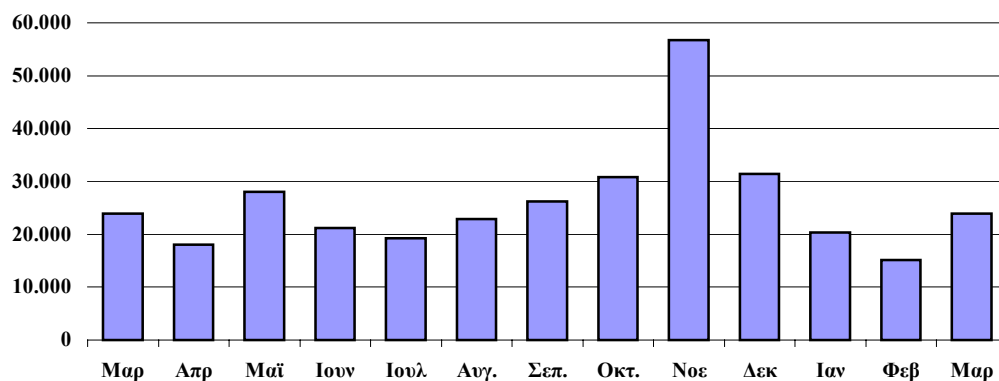
**5. Λήξεις τίτλων του Ελληνικού Δημοσίου (Ομολόγων και Εντόκων Γραμματίων)
(ποσά σε εκατ. ευρώ)**



1. Πρό πράξεων swap. Όγκος λήξεων σε ονομαστικές αξίες
2. Δεν περιλαμβάνονται οι φυσικοί τίτλοι και οι εκδόσεις ομολόγων στο εξωτερικό
3. Οι λήξεις του έτους 2002 αφορούν την περίοδο 1/4/2002-31/12/2002
4. Οι λήξεις τίτλων 2003-04-05, εξομαλύνονται με τις προαγορές χρέους και πράξεις διαχείρισης

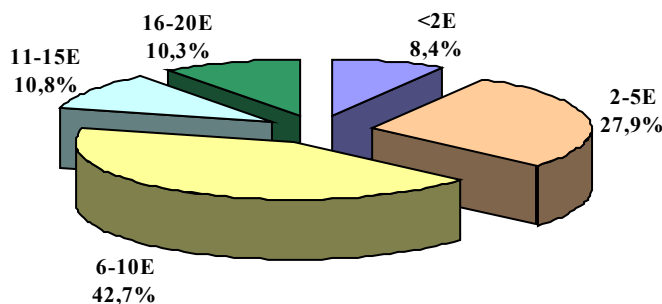
Μέση υπολειπόμενη φυσική διάρκεια Ομολόγων και Εντόκων Γραμματίων : 5,80 έτη

**6. Μηνιαίος όγκος συναλλαγών επί τίτλων του Δημοσίου
στην Ηλεκτρονική Δευτερογενή Αγορά Τίτλων (ΗΔΑΤ) (Μαρ. 01 – Μαρ.02)
(ποσά σε εκατ. ευρώ)**



Πηγή: Τράπεζα της Ελλάδος, ΗΔΑΤ

**7. Αξία Συναλλαγών στην ΗΔΑΤ κατά το Α΄ Τρίμηνο 2002
(ως προς την υπολειπόμενη φυσική διάρκεια των τίτλων)**



Πηγή: Τράπεζα της Ελλάδος, ΗΔΑΤ