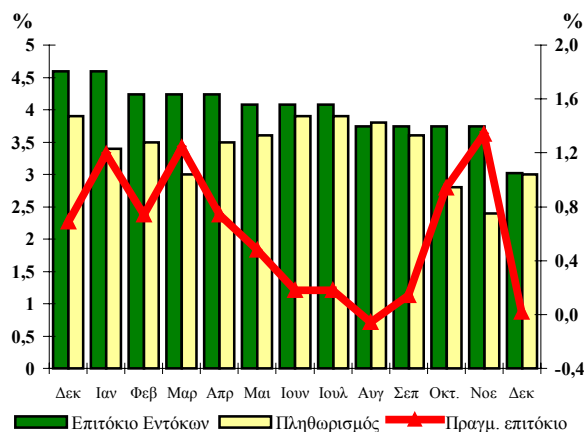


ΔΕΛΤΙΟ ΔΗΜΟΣΙΟΥ ΧΡΕΟΥΣ

Εξέλιξη πληθωρισμού και επιτοκίων ετησίων εντόκων
γραμματίων
(Δεκ. 00 – Δεκ. 01)



24

Δεκέμβριος 2001

Παρατήρηση:

Το πραγματικό επιτόκιο καθορίζεται από τη διαφορά μεταξύ του ονομαστικού επιτοκίου των ετησίων εντόκων γραμματίων που ίσχυε στο τέλος κάθε μήνα και του πληθωρισμού.

Το πραγματικό επιτόκιο απεικονίζεται στο δεξιό κάθετο άξονα, ενώ ο πληθωρισμός και το επιτόκιο των ετησίων εντόκων γραμματίων στον αριστερό κάθετο άξονα.

A. Στοιχεία Χρέους Κεντρικής και Γενικής Κυβέρνησης

Σύνθεση Χρέους Κεντρικής και Γενικής Κυβέρνησης					
Κατά κατηγορία:	1997	1998	1999	2000	2001*
A. Σταθερού επιτοκίου¹	47,4%	53,9%	60,1%	64,3%	68,9%
Κυμαινομένου επιτοκίου	52,6%	46,1%	39,9%	35,7%	31,1%
B. Διαπραγματεύσιμου	81,9%	83,0%	79,3%	81,8%	82,8%
Μη Διαπραγματεύσιμου	18,1%	17,0%	20,7%	18,2%	17,2%
Γ. Νομισμάτων ζώνης ευρώ	92,2%	94,2%
Νομισμάτων εκτός ζώνης ευρώ	7,8%	5,8%
Χρέους Κεντρικής Κυβέρνησης²	114.570,80	121.942,77	129.168,01	139.184,16	145.737,33
Χρέους Γενικής Κυβέρνησης²	105.179,75	111.034,48	117.034,45	124.763,03	130.048,41

1. Περιλαμβάνονται τα έντοκα γραμμάτια του Ελληνικού Δημοσίου

2. Ποσά σε εκατ. ευρώ

* Προσωρινά στοιχεία

ΥΠΟΥΡΓΕΙΟ ΟΙΚΟΝΟΜΙΚΩΝ

ΓΕΝΙΚΗ ΔΙΕΥΘΥΝΣΗ

ΘΗΣΑΥΡΟΦΥΛΑΚΙΟΥ ΚΑΙ ΠΡΟΫΠΟΛΟΓΙΣΜΟΥ

ΔΙΕΥΘΥΝΣΗ ΔΗΜΟΣΙΟΥ ΧΡΕΟΥΣ

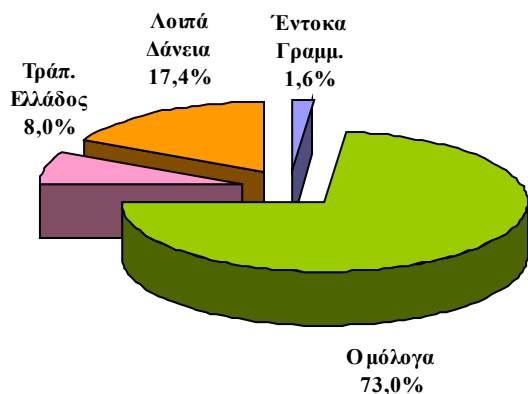
ΤΗΛ. 010 33 38 451- 010 33 38 360 - FAX: 010 32 34 967

Διεύθυνση Internet: <http://www.mof-glk.gr>

Διεύθυνση e-mail: pubdebt@mof-glk.gr

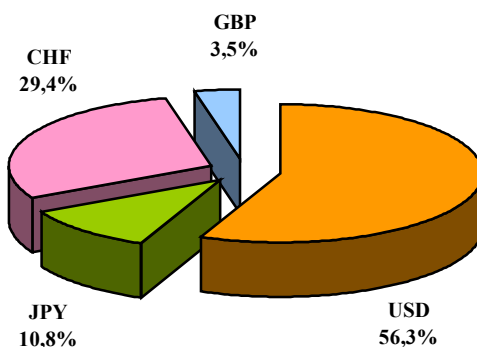
Reuters: GR/FINMIN01- Bloomberg: GRMF

Σύνθεση χρέους νομισμάτων ζώνης ευρώ της Κεντρικής Κυβέρνησης την 31/12/2001*



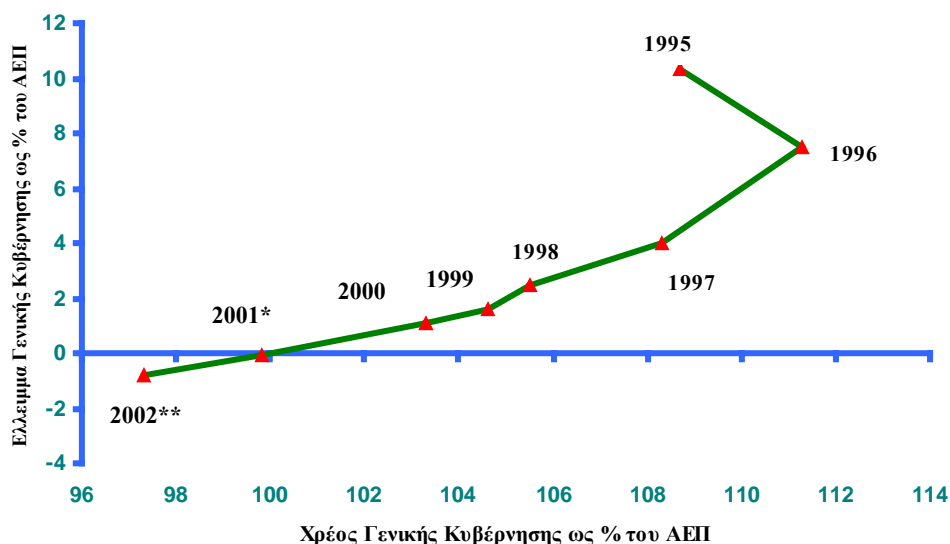
* Προσωρινά στοιχεία

Σύνθεση χρέους νομισμάτων εκτός ζώνης ευρώ της Κεντρικής Κυβέρνησης την 31/12/2001*



* Προσωρινά στοιχεία

Εξέλιξη χρέους και ελλείμματος Γενικής Κυβέρνησης

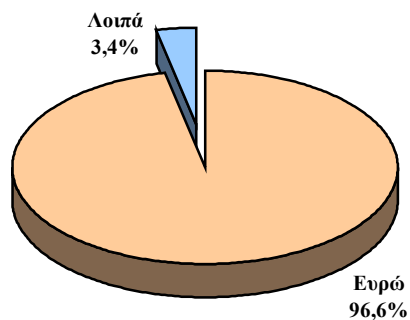


(+) Έλλειμμα, (-) Πλεόνασμα

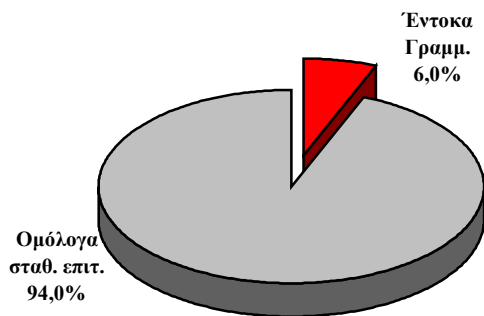
* Εκτιμήσεις ** Προβλέψεις

B. Στοιχεία νέου δανεισμού (Ιαν. – Δεκ. 2001)

Σύνθεση νέου δανεισμού κατά νόμισμα Ιαν. – Δεκ. 2001

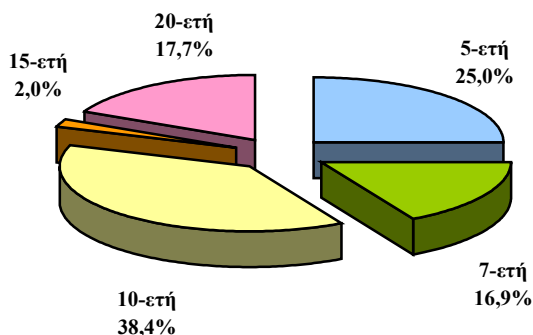


Κατανομή εκδοθέντων τίτλων του Δημοσίου Ιαν. – Δεκ. 2001

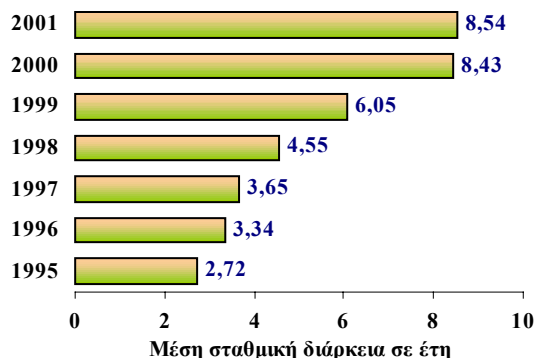


Σημείωση: Περιλαμβάνεται και ο δανεισμός των Ενόπλων Δυνάμεων

**Κατανομή ομολόγων σταθερού επιτοκίου
έτους 2001, κατά διάρκεια (νέος δανεισμός)**



**Μέση σταθμική διάρκεια τίτλων του ελληνικού
Δημοσίου, που εκδόθηκαν κατά το έτος 2001**



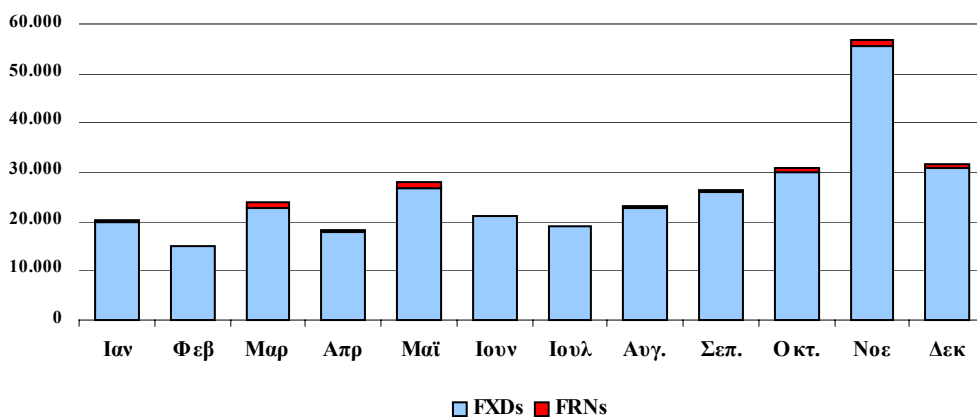
Σημείωση: Δεδομένου ότι η μέση σταθμική διάρκεια του λοιπού νέου δανεισμού από εμπορικές πηγές (μη συμπεριλαμβανομένων των δανείων για εξοπλισμούς) κατά το τρέχον έτος, ανέρχεται σε 7,00 έτη, η μέση σταθμική διάρκεια του συνολικού νέου δανεισμού ανέρχεται σε 8,49 έτη.

Γ. Πρωτογενής και δευτερογενής αγορά τίτλων του Δημοσίου

1. Πρωτογενής Αγορά - Αποτελέσματα Δημοπρασιών (Οκτ. – Δεκ. 01)

Δημ/σία	Διάρκεια	Αιτούμενο Ποσό (€ εκατ.)	Προσφερθέν Ποσό (€ εκατ.)	Αποδεκτό Ποσό (€ εκατ.)	Ανότατο Επιτόκιο	Κατώτ. Επιτόκιο	Μέσο Σταθμ. Επιτόκιο
1. Έντοκα							
11-12-01	13ΕΒΔ.	60,0	112,0	72,0	2,99%	2,87%	2,95%
11-12-01	26ΕΒΔ.	60,0	92,0	72,0	3,03%	2,95%	2,99%
11-12-01	52ΕΒΔ.	100,0	185,0	120,0	3,04%	2,98%	3,02%
2. Ομόλογα							
9-10-01	5ΕΤΗ	1.300,0	5.130,0	1.560,0	3,97%	3,95%	3,97%
27-11-01	10ΕΤΗ	500,0	3.390,0	600,0	5,00%	5,00%	5,00%

**2. Μηνιαίος όγκος συναλλαγών επί τίτλων του Δημοσίου
στην Ηλεκτρονική Δευτερογενή Αγορά Τίτλων (ΗΔΑΤ)
(ποσά σε εκατ. ευρώ)**



Πηγή: Τράπεζα της Ελλάδος, ΗΔΑΤ

Α. Πρόσφατες Εξελίξεις

Έκδοση "Προμητόχων 2001-2004"

Στις 4 Οκτωβρίου 2001, το Ελληνικό Δημόσιο εξέδωσε στην διεθνή αγορά μετοχοποιήσιμους τίτλους με την ονομασία **"Προμέτοχα 2001-2004"**, συνολικής ονομαστικής αξίας 1.700.000.000 ευρώ. Είναι τίτλοι σε φυσική μορφή, χωρίς τοκομερίδια (zero-coupon), τριετούς διάρκειας και τιμή διάθεσης υπό το άρτιο, διαπραγματεύσιμοι στο Χρηματιστήριο Αξιών Αθηνών.

Τα Προμέτοχα 2001-2004 παρέχουν στους κομιστές τους το δικαίωμα να τα ανταλλάξουν με μετοχές εταιρειών (εξαιρουμένων των εταιρειών "Αγροτική Τράπεζα ΑΕ" και "Ελληνικά Τουριστικά Ακίνητα ΑΕ"), οι οποίες μετοχές ανήκουν και διατίθενται από το Ελληνικό Δημόσιο ή τη ΔΕΚΑ Α.Ε. με δημόσια εγγραφή ή με ιδιωτική τοποθέτηση, κατά το χρονικό διάστημα από την έκδοση των Προμητόχων 2001-2004 μέχρι την ημερομηνία λήξης τους.

Η ανταλλαγή των τίτλων αυτών με μετοχές των ανωτέρω εταιρειών θα γίνεται με έκπτωση 5% επί της τιμής διάθεσης των μετοχών.

Ανταλλαγή "Ευρωπρομητόχων" και "Προμητόχων 2001-2004" με μετοχές της Δημόσιας Επιχείρησης Ηλεκτρισμού (ΔΕΗ) Α.Ε.

Στο πλαίσιο της διάθεσης (4-7 Δεκεμβρίου 2001) από το Ελληνικό Δημόσιο μετοχών της ιδιωτικοποιούμενης δημόσιας εταιρείας με την επωνυμία Δημόσια Επιχείρηση Ηλεκτρισμού (ΔΕΗ) Α.Ε., δόθηκε στους κομιστές "Ευρωπρομητόχων" και "Προμητόχων 2001-2004" το δικαίωμα ανταλλαγής των τίτλων τους με μετοχές, με έκπτωση 5% επί της τιμής διάθεσής τους.

Η προνομιακή συμμετοχή στη δημόσια εγγραφή των κομιστών "Ευρωπρομητόχων" και "Προμητόχων 2001-2004", όπως αυτή ορίζεται στους γενικούς όρους των τίτλων αυτών, καθορίστηκε σε ποσοστό 40% επί του αριθμού των 26.300.000 κοινών μετοχών της Δημόσιας Επιχείρησης Ηλεκτρισμού (ΔΕΗ) Α.Ε. που διατέθηκαν από το Ελληνικό Δημόσιο.

Τροποποίηση του Κανονισμού Λειτουργίας των Βασικών Διαπραγματευτών Αγοράς και επιλογή Νέων Βασικών Διαπραγματευτών Αγοράς

Με την αριθμ. 2/75304/0023Α (ΦΕΚ 1760/Β/31-12-01) κοινή απόφαση του Υπουργού Οικονομικών και του Διοικητή της Τράπεζας της Ελλάδος, τροποποιήθηκε ο Κανονισμός Λειτουργίας των Βασικών Διαπραγματευτών Αγοράς. Τα πιστωτικά και χρηματοοικονομικά ιδρύματα τα οποία θα έχουν την ιδιότητα του Βασικού Διαπραγματευτή αγοράς από 1/1/2002 και για ένα ημερολογιακό έτος είναι:

- | | |
|-----------------------------------|----------------------------------|
| 1. ALPHA BANK SA | 10. ING BANK NV |
| 2. BANK OF PIRAEUS SA | 11. JP MORGAN SECURITIES LTD |
| 3. BNP-PARIBAS | 12. LEHMAN BROTHERS INT. EUROPE |
| 4. COMMERCIAL BANK OF GREECE | 13. MERRILL LYNCH INTERNATIONAL |
| 5. CREDIT SUISSE FIRST BOSTON LTD | 14. MORGAN STANLEY & CO INT. LTD |
| 6. DEUTSCHE BANK AG | 15. NATIONAL BANK OF GREECE SA |
| 7. EFG EUROBANK ERGASIAS SA | 16. SALOMON BROTHERS INT. LTD |
| 8. GOLDMAN SACHS INT. | 17. SAN-PAOLO IMI BANK |
| 9. HSBC BANK PLC | |