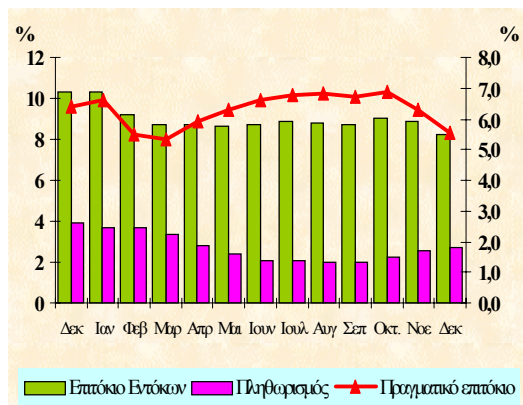


ΔΕΛΤΙΟ ΔΗΜΟΣΙΟΥ ΧΡΕΟΥΣ

Εξέλιξη πληθωρισμού και επιτοκίων ετησίων εντόκων γραμματίων (Δεκ. 98 – Δεκ. 99)



16

Δεκέμβριος 1999

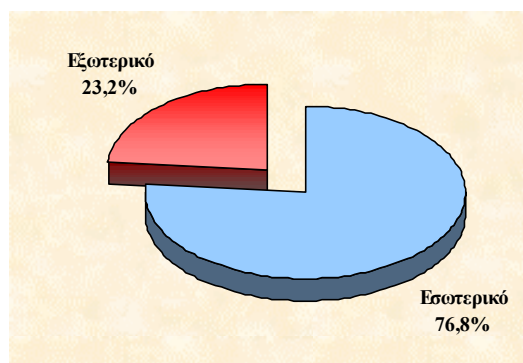
Παρατήρηση:

Το πραγματικό επιτόκιο καθορίζεται από τη διαφορά μεταξύ του ονομαστικού επιτοκίου των ετησίων εντόκων γραμματίων που ίσχυε στο τέλος κάθε μήνα και του πληθωρισμού.

Το πραγματικό επιτόκιο απεικονίζεται στο δεξιό κάθετο άξονα, ενώ ο πληθωρισμός και το επιτόκιο των ετησίων εντόκων γραμματίων στον αριστερό κάθετο άξονα.

Α. Στοιχεία Χρέους Κεντρικής Κυβέρνησης

Σύνθεση Χρέους Κεντρικής Κυβέρνησης την 31-12-99*

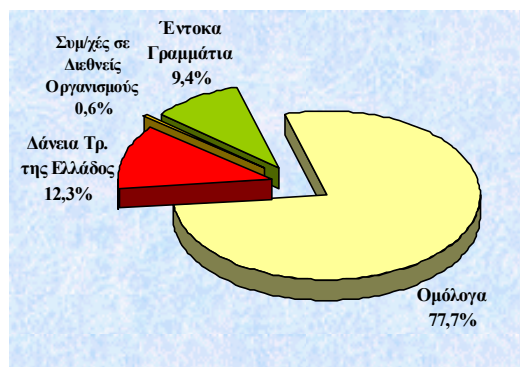


Παρατήρηση:

Περιλαμβάνεται και το Χρέος των Ενόπλων Δυνάμεων.

* Εκτιμήσεις

Σύνθεση Εσωτερικού Χρέους Κεντρικής Κυβέρνησης την 31-12-99*



* Εκτιμήσεις

ΥΠΟΥΡΓΕΙΟ ΟΙΚΟΝΟΜΙΚΩΝ
ΓΕΝΙΚΗ ΔΙΕΥΘΥΝΣΗ
ΘΗΣΑΥΡΟΦΥΛΑΚΙΟΥ ΚΑΙ ΠΡΟΫΠΟΛΟΓΙΣΜΟΥ
ΔΙΕΥΘΥΝΣΗ ΔΗΜΟΣΙΟΥ ΧΡΕΟΥΣ
ΤΗΛ. 33 38 451- 33 38 360 - FAX: 32 34 967
Διεύθυνση Internet: <http://www.mof-glk.gr>
Διεύθυνση e-mail: mpapadon@mof-glk.gr
Reuters: GR/FINMIN01

Κύριες κατηγορίες Χρέους Κεντρικής Κυβέρνησης

Έτος	Επιτόκιο	
	Σταθερό	Κυμαινόμενο
1997	47,4%	52,6%
1998	53,9%	46,1%
1999*	60,1%	39,9%

* Εκτίμηση

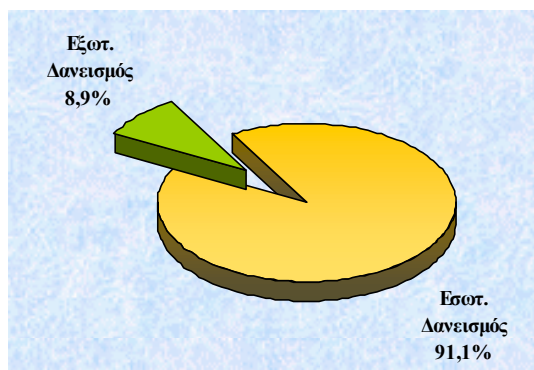
Σύνθεση υφισταμένου όγκου
δραχμικών ομολόγων Ελληνικού Δημοσίου

	Όγκος σε δισ. δρχ.	Επιτόκιο	
		Σταθερό	Κυμαινόμενο
31/12/97	19.563	23,7%	76,3%
31/12/98	22.649	40,9%	59,1%
31/12/99*	26.193	56,6%	43,4%

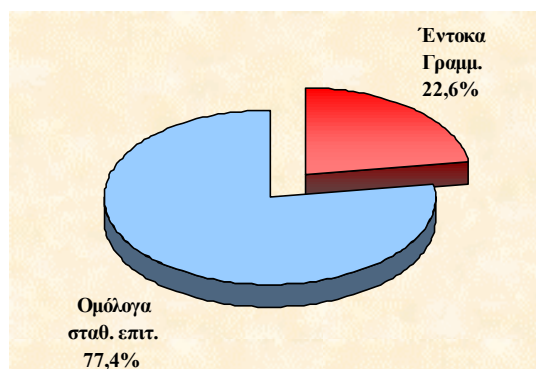
* Εκτίμηση

B. Στοιχεία νέου δανεισμού (Ιαν. – Δεκ. 1999)

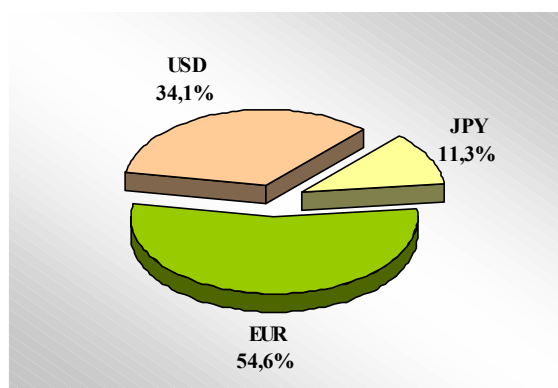
Σύνθεση δανεισμού Ιαν. – Δεκ. 99



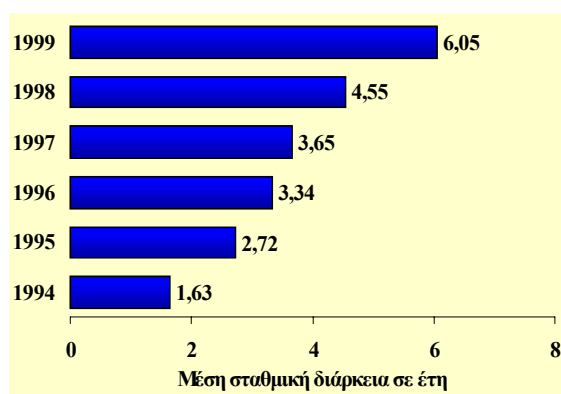
Σύνθεση εσωτερικού δανεισμού
Ιαν. – Δεκ. 99



Κατανομή νέου εξωτερικού δανεισμού έτους 1999,
κατά νόμισμα



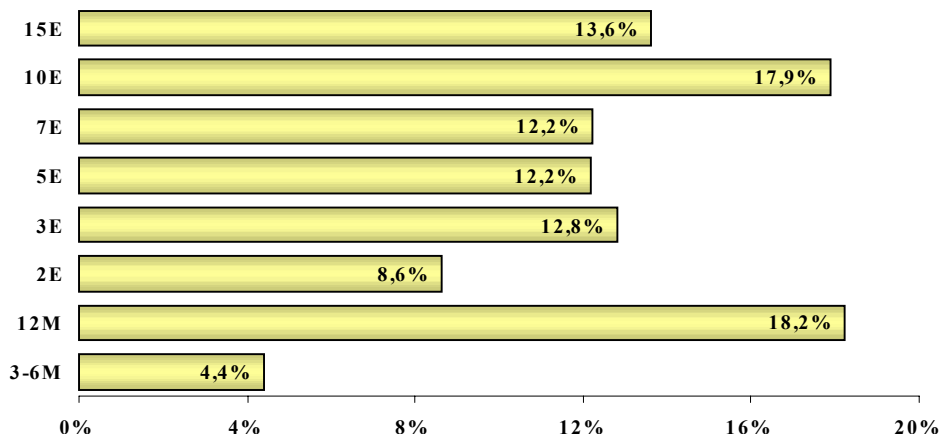
Μέση σταθμική διάρκεια
νέου εσωτερικού δανεισμού



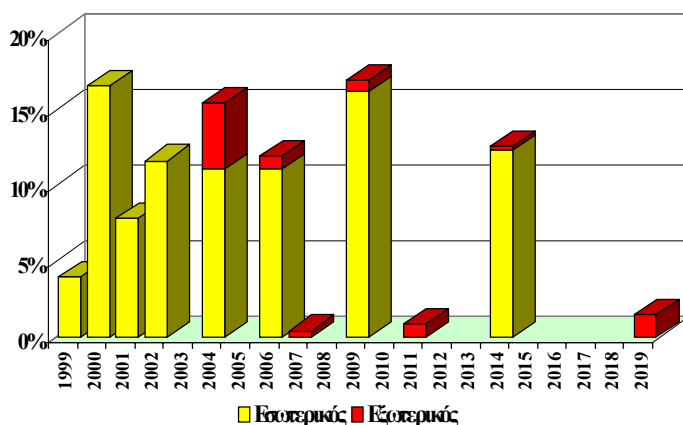
Σημείωση. Περιλαμβάνεται και ο δανεισμός για εξοπλιστικούς σκοπούς

Δεδομένου ότι η μέση σταθμική διάρκεια του εξωτερικού δανεισμού κατά το τρέχον έτος, ανέρχεται σε 9,09 έτη, η μέση σταθμική διάρκεια του συνολικού δανεισμού για το έτος 1999 ανέρχεται σε 6,31 έτη.

Ποσοστιαία κατανομή εκδοθέντων τίτλων του Δημοσίου, έτος 1999



Κατανομή δανεισμού έτους 1999, κατά έτος λήξης



Προαγορές χρέους από τη ΔΕΚΑ Α.Ε.

Η εταιρεία του Ελληνικού Δημοσίου ΔΕΚΑ Α.Ε., στο πλαίσιο των ιδρυτικών της σκοπών, συνέχισε τη διάθεση των εσόδων από ιδιωτικοποιήσεις οργανισμών του Δημοσίου για ισόποση εξαγορά χρέους του Δημοσίου. Το ποσό που διατέθηκε κατά το έτος 1999 για το σκοπό αυτό, ανέρχεται συνολικά σε 1.069,7 δισ. δρχ.

Σημείωση: Τα έντοκα γραμμάτια 3Μ και 6Μ που εκδόθηκαν το έτος 1999, θεωρούνται ότι λήγουν στο ίδιο έτος.

Εκδόσεις Αποταμειωτικών Ομολόγων (Οκτ. - Δεκ. 1999)

Έκδοση	Διάρκεια	Επιτόκιο	Ποσό (δισ. δρχ.)
29/10/99	2-ετή	8,60%	34,2
1/12/99	2-ετή	8,60%	48,0
16/12/99	2-ετή	8,20%	13,5
Σύνολο			95,7

Σημείωση: Τα αποταμειωτικά ομόλογα εκδίδονται στις αρχές κάθε μήνα και είναι αφορολόγητα.

Αναβάθμιση της Πιστοληπτικής Ικανότητας της Ελλάδας

Στις 24/11/1999 ο διεθνής οίκος αξιολόγησης Standard & Poor's αναβάθμισε την πιστοληπτική ικανότητα της Ελλάδος, κατατάσσοντας το μεν μακροπρόθεσμο εξωτερικό χρέος σε A- από BBB, το δε βραχυπρόθεσμο εξωτερικό χρέος σε A-1 από A-3.

Η αναβάθμιση αυτή αντανακλά την πρόοδο της Ελλάδος όσον αφορά την επιτυχή εφαρμογή του προγράμματος οικονομικής σταθερότητας και ανάπτυξης, καθώς και την σίγουρη πλέον ένταξη της χώρας στην Οικονομική και Νομισματική Ένωση την 1/1/2001.

Γ. Στοιχεία Δημοπρασιών (Οκτ. – Δεκ. 99)

Δημ/σία	Διάρκεια	Αιτούμενο Ποσό (δισ.)	Προσφερθέν Ποσό (δισ.)	Αποδεκτό Ποσό (δισ.)	Ανώτατο Επιτόκιο	Κατώτ. Επιτόκιο	Μέσο Σταθμ. Επιτόκιο
1. Έντοκα							
26-10-99	12M	60,0	107,2	65,2	9,18%	8,97%	9,07%
30-11-99	12M	50,0	143,0	55,0	8,95%	8,80%	8,88%
14-12-99	3M	40,0	39,9	39,9	9,80%	9,03%	9,19%
14-12-99	6M	40,0	50,7	40,7	9,23%	8,97%	9,05%
14-12-99	12M	60,0	87,7	65,7	8,35%	8,14%	8,26%
2. Ομόλογα							
5-10-99	5ETH	170,0	339,5	186,0	7,10%	7,02%	7,07%
12-10-99	10ETH	175,0	335,5	196,8	6,91%	6,88%	6,89%
19-10-99	7ETH	160,0	232,0	173,0	7,52%	7,47%	7,49%
2-11-99	15ETH	100,0	291,3	120,0	7,26%	7,25%	7,26%
9-11-99	10ETH	160,0	267,7	170,0	6,41%	6,38%	6,39%
16-11-99	3ETH	150,0	305,0	164,0	7,64%	7,57%	7,61%
23-11-99	7ETH	135,0	358,0	162,0	6,84%	6,82%	6,84%
7-12-99	5ETH	200,0	651,0	240,0	6,44%	6,41%	6,43%

Δ. Πρόσφατες Εξελίξεις

Δημοπρασίες επαναγοράς (reverse auctions)

Ημερ. Δημ.	Διάρκεια	Επιτ.	Λήξη	Ποσό (δισ.)
5-10-99	7-έτη	Κυμ.	27/12/05	12,8
	7-έτη	Κυμ.	30/09/03	16,0
	7-έτη	Κυμ.	23/10/03	28,0
	7-έτη	Κυμ.	26/11/03	12,0
	7-έτη	Κυμ.	31/12/03	20,7
	7-έτη	Κυμ.	28/01/04	3,5
	7-έτη	Κυμ.	30/09/04	26,0
	7-έτη	Κυμ.	22/10/04	31,0
Σύνολο				150,0

Εξαγορά Προπολεμικού Χρέους

Με τις αριθμ. 2/89914/0023Α/10-12-99 και 2/89906/0023/10-12-99 αποφάσεις του Υφυπουργού Οικονομικών, το Ελληνικό Δημόσιο προέβη στην εξαγορά των προπολεμικών δανείων σε δραχμές και λίρες – δολάρια. Το ανεξόφλητο υπόλοιπο των εν λόγω δανείων την 31-12-1998 ήταν:

Δραχμές	212.364.400
Λίρες Αγγλίας (£)	5.881.328
Δολάρια ΗΠΑ (\$)	24.850.680

Η εξαγορά αποφασίστηκε λόγω της διαδικασίας της ένταξης της Ελλάδος στην ΟΝΕ και του υψηλού κόστους που είχε η εξυπηρέτησή του. Με την αποπληρωμή αυτή, τερματίζεται μια μακρά και δύσκολη περίοδος της ιστορίας του Δημοσίου Χρέους της Ελλάδας.

Ανταλλαγή προμετόχων με μετοχές της ETBA Α.Ε. και Ε.Υ.Δ.Α.Π. Α.Ε.

1. Στο πλαίσιο της διάθεσης από τη ΔΕΚΑ Α.Ε. μετοχών της ETBA Α.Ε. με δημόσια εγγραφή (14-17 Δεκεμβρίου 1999), δόθηκε στους κομιστές Προμετόχων και Ευρωπρομετόχων το δικαίωμα ανταλλαγής των τίτλων τους με μετοχές, με έκπτωση 5% επί της τιμής διάθεσής τους.

Η προνομιακή συμμετοχή στη δημόσια εγγραφή των κομιστών Προμετόχων και Ευρωπρομετόχων, όπως αυτή ορίζεται στους γενικούς όρους, των τίτλων αυτών, καθορίστηκε σε ποσοστό 50% επί του αριθμού των 10.528.000 μετοχών της ETBA Α.Ε. που διατέθηκαν από τη ΔΕΚΑ Α.Ε.

2. Εξ άλλου κατά τη διάθεση μετοχών της εταιρείας Ε.Υ.Δ.Α.Π. Α.Ε. από τη ΔΕΚΑ Α.Ε. επίσης με δημόσια εγγραφή (23-28 Δεκεμβρίου 1999), δόθηκε στους κομιστές Προμετόχων και Ευρωπρομετόχων το δικαίωμα ανταλλαγής των τίτλων τους με μετοχές, με έκπτωση 5% επί της τιμής διάθεσής τους.

Η προνομιακή συμμετοχή στη δημόσια εγγραφή των κομιστών Προμετόχων και Ευρωπρομετόχων, καθορίστηκε επίσης σε ποσοστό 50% επί του αριθμού των 25.000.000 μετοχών της Ε.Υ.Δ.Α.Π. Α.Ε. που διατέθηκαν από τη ΔΕΚΑ Α.Ε.