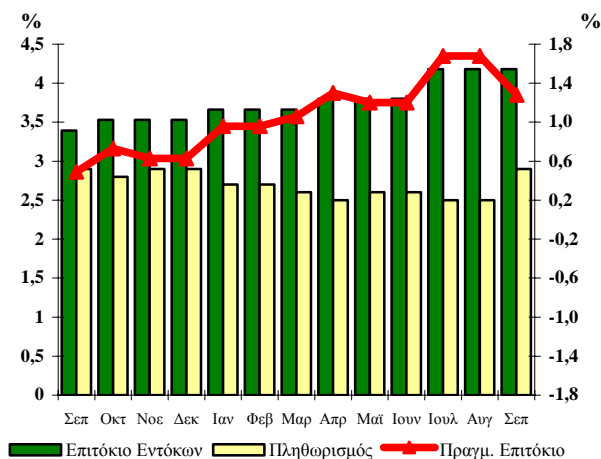


ΔΕΛΤΙΟ ΔΗΜΟΣΙΟΥ ΧΡΕΟΥΣ

Εξέλιξη πληθωρισμού και επιτοκίων ετησίων εντόκων γραμματίων (Σεπ. 06 – Σεπ. 07)



47

Σεπτέμβριος 2007

Παρατήρηση:

Το πραγματικό επιτόκιο καθορίζεται από τη διαφορά μεταξύ του ονομαστικού επιτοκίου των ετησίων εντόκων γραμματίων που ισχύει στο τέλος κάθε μήνα και του πληθωρισμού.

Το πραγματικό επιτόκιο απεικονίζεται στο δεξιό κάθετο άξονα, ενώ ο πληθωρισμός και το επιτόκιο των ετησίων εντόκων γραμματίων στον αριστερό κάθετο άξονα.

Α. Στοιχεία Χρέους Κεντρικής Κυβέρνησης

Σύνθεση Χρέους Κεντρικής Κυβέρνησης (ποσά σε εκατ. ευρώ)*		
	30/06/2007 ¹	30/09/2007 ¹
Ύψος Χρέους Κεντρικής Κυβέρνησης	235.969,48	238.465,63
A. Σταθερού επιτοκίου^{2,3}	87,0%	87,1%
Κυμαινομένου επιτοκίου³	13,0%	12,9%
B. Διαπραγματεύσιμο	89,8%	91,0%
Μη Διαπραγματεύσιμο	10,2%	9,0%
Γ. Σε ευρώ	99,2%	99,2%
Σε νομίσματα εκτός ζώνης ευρώ	0,8%	0,8%
Ταμειακά Διαθέσιμα του Ε. Δ. (εκατ. ευρώ)	1.122,4	814,3

1. Περιλαμβάνονται τιτλοποιήσεις.

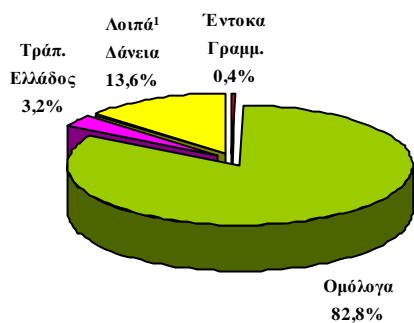
2. Περιλαμβάνονται έντοκα γραμμάτια του Ελληνικού Δημοσίου.

3. Από 1-1-2004 η σχέση σταθερού/κυμαινομένου συμπεριλαμβάνει τις πράξεις swap επιτοκίου.

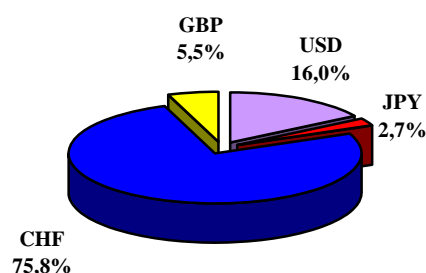
* Προσωρινά στοιχεία

ΥΠΟΥΡΓΕΙΟ ΟΙΚΟΝΟΜΙΑΣ ΚΑΙ ΟΙΚΟΝΟΜΙΚΩΝ
ΓΕΝΙΚΗ ΔΙΕΥΘΥΝΣΗ
ΘΗΣΑΥΡΟΦΥΛΑΚΙΟΥ ΚΑΙ ΠΡΟΫΠΟΛΟΓΙΣΜΟΥ
Δ/ΝΣΗ ΔΗΜΟΣΙΟΥ ΧΡΕΟΥΣ
ΥΠΕΥΘΥΝΟΣ: Π. ΣΠΥΡΟΥΛΟΠΟΥΛΟΥ – ΔΙΕΥΘΥΝΤΡΙΑ
ΤΗΛ. 210 33 38 451- 210 33 38 334- 210 33 38 324 - FAX: 210 33 38 205
Διεύθυνση Internet: <http://www.mof-glk.gr>
Διεύθυνση e-mail: pubdebt@mof-glk.gr
Reuters: GR/FINMIN01- Bloomberg: GRMF

Σύνθεση χρέους σε ευρώ της Κεντρικής Κυβέρνησης την 30/09/2007*



Σύνθεση χρέους νομισμάτων εκτός ζώνης ευρώ της Κεντρικής Κυβέρνησης την 30/09/2007*



* Προσωρινά στοιχεία
¹ Περιλαμβάνονται τιτλοποιήσεις

* Προσωρινά στοιχεία

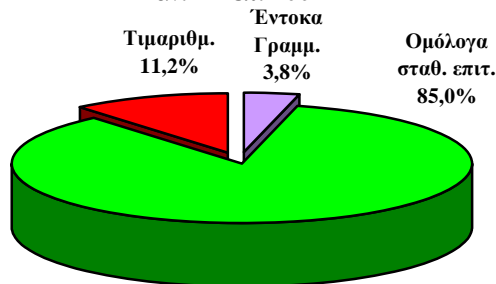
Υφιστάμενο ύψος εγγυήσεων του Ελληνικού Δημοσίου (σε εκατ. ευρώ)

	30/06/2007*	30/09/2007*
Υφιστάμενο ύψος εγγυημένων δανείων	18.890,6	19.303,3

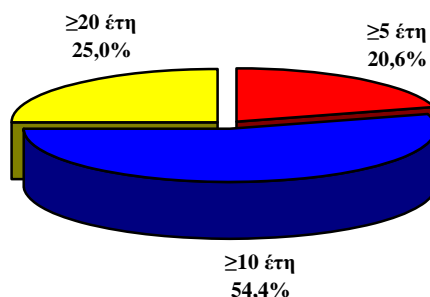
* Προσωρινά στοιχεία

Β. Στοιχεία νέου δανεισμού¹ (Ιαν. – Σεπ. 2007)

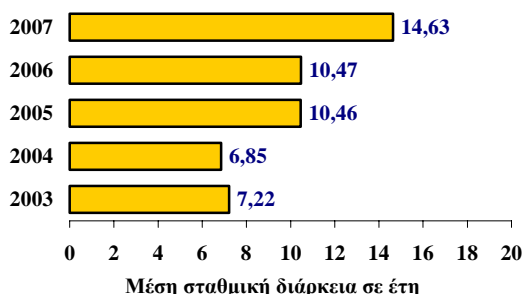
Κατανομή εκδοθέντων τίτλων του Ελ. Δημοσίου Ιαν. – Σεπ. 2007



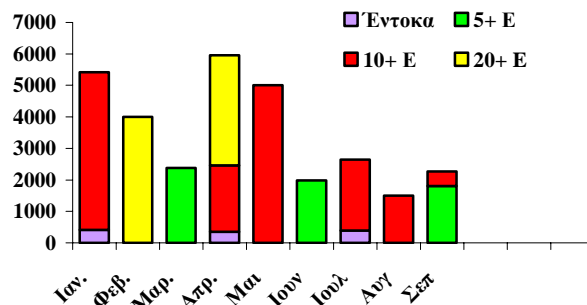
Κατανομή ομολόγων έτους 2007, κατά διάρκεια (νέος δανεισμός)



Μέση σταθμική διάρκεια τίτλων του Ελληνικού Δημοσίου



Εκδοτική δραστηριότητα το 2007 κατά μήνα



1. Δεν περιλαμβάνονται οι εκδόσεις ομολόγων στο εξωτερικό και οι τιτλοποιήσεις.

Γ. Πρωτογενής και δευτερογενής αγορά τίτλων του Ελληνικού Δημοσίου

1. Ημερολόγιο εκδόσεων τίτλων του Ελληνικού Δημοσίου Δ' Τριμήνου 2007

Οκτώβριος	02/10/2007	Έντοκο Γραμμάτιο διάρκειας 13 εβδομάδων (ACT/360)
	02/10/2007	Έντοκο Γραμμάτιο διάρκειας 26 εβδομάδων (ACT/360)
	02/10/2007	Έντοκο Γραμμάτιο διάρκειας 52 εβδομάδων (ACT/360)
	16/10/2007	Ομόλογο 10-ετούς διάρκειας (Άνοιγμα της έκδοσης 4,30%, 20 Ιουλίου 2017)
Νοέμβριος	13/11/2007	Ομόλογο 3-ετούς διάρκειας (Άνοιγμα της έκδοσης 3,40%, 21 Ιουνίου 2009)
Δεκέμβριος	11/12/2007	Ομόλογο 5-ετούς διάρκειας (Άνοιγμα της έκδοσης 4,10%, 20 Αυγούστου 2012)

2. Δημοπρασίες τίτλων (Ιουλ. – Σεπ. 07)

Δημ/σία	ISIN	Λήξη	Αιτούμ. Ποσό (€εκατ)	Προσφερ. Ποσό (€εκατ)	Αποδ. Ποσό (€εκατ)	Ανώτ. Επιτ.	Κατώτ. Επιτ.	Μέσο Σταθμ. Επιτ.
Έντοκα								
03-07-07	GR0000065657	05-10-07	140	257	196	3,90%	3,71%	3,82%
03-07-07	GR0002063262	04-01-08	70	155	98	4,04%	3,88%	3,97%
03-07-07	GR0004099256	04-07-08	70	155	98	4,25%	4,08%	4,18%
Ομόλογα								
10-07-07	GR0124029639	20-07-17	1.600	6.629	2.240	4,83%	4,81%	4,82%
21-08-07	GR0133003161	20-03-24	1.200	4.417	1.497	4,86%	4,81%	4,84%
18-09-07	GR0114020457	20-08-12	1.500	5.154	1.800	4,27%	4,20%	4,24%

3. Κοινοπρακτικές και Ειδικές εκδόσεις (Ιουλ. – Σεπ. 07)

Ομόλογα						
Ημ. Εγγραφής	ISIN	Διάρκεια	Λήξη	Εκδοθέν ποσό (€εκατ)	Κουπόνι	
03/09/2007	GR0133003161	15 Έτη	20/3/2024	465,724	4,70%	

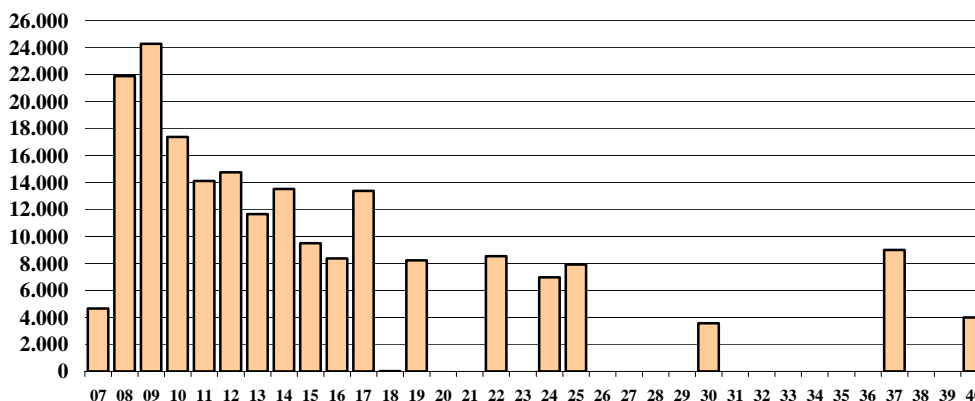
4. Υπολειπόμενη διάρκεια βραχυπρόθεσμων τίτλων (E.C.P), εντόκων γραμματίων και ομολόγων του Ελληνικού Δημοσίου¹ (ποσά σε εκατ. ευρώ)

	30/06/2007	%	30/09/2007	%
Συνολικό ποσό	197.546,6	100,0%	200.737,8	100,0%
εκ των οποίων:				
βραχυπρόθεσμο (μέχρι 1 έτος)	27.543,4	14,0%	24.852,3	12,4%
μεσοπρόθεσμο (1 έως 5 έτη)	65.437,6	33,1%	71.468,6	35,6%
μακροπρόθεσμο (άνω των 5 ετών)	104.565,6	52,9%	104.416,9	52,0%

1. Δεν περιλαμβάνονται οι εκδόσεις ομολόγων στο εξωτερικό και οι τιτλοποιήσεις.

Μέση υπολειπόμενη φυσική διάρκεια βραχυπρόθεσμων τίτλων (E.C.P), εντόκων γραμματίων και ομολόγων την 30/09/2007 : 8,06 έτη

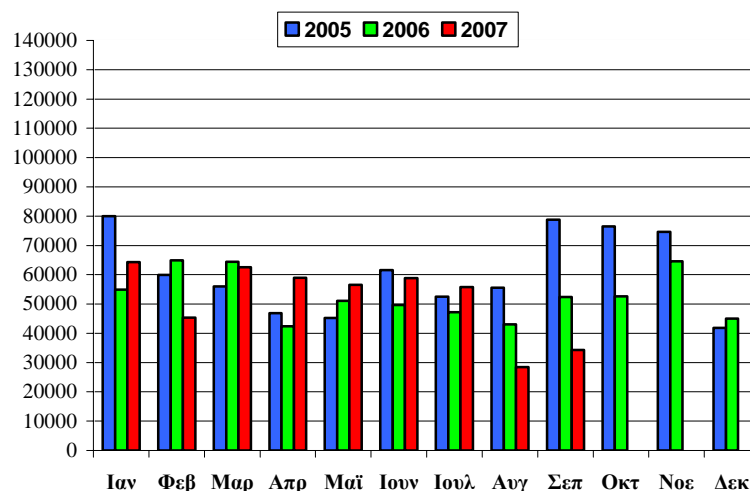
5. Λήξεις τίτλων του Ελληνικού Δημοσίου (Ομολόγων, Εντόκων Γραμματίων και βραχυπρόθεσμων τίτλων Ε.Σ.Ρ) την 30/09/2007 (ποσά σε εκατ. ευρώ)



Παρατηρήσεις:

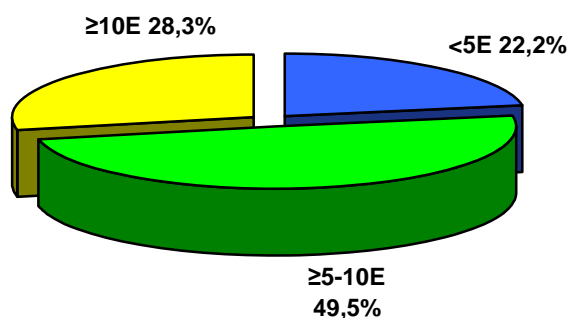
1. Δεν περιλαμβάνονται οι εκδόσεις ομολόγων στο εξωτερικό και οι τιτλοποιήσεις.
2. Οι λήξεις τίτλων εξομαλύνονται με προαγορές χρέους και πράξεις διαχείρισης.

6. Μηνιαίος όγκος συναλλαγών επί τίτλων του Ελληνικού Δημοσίου στην Ηλεκτρονική Δευτερογενή Αγορά Τίτλων (ΗΔΑΤ) (Ιαν. 05 – Σεπ. 07) (ποσά σε εκατ. ευρώ)



Πηγή: Τράπεζα της Ελλάδος, ΗΔΑΤ

7. Αξία Συναλλαγών στην ΗΔΑΤ κατά το Γ' Τρίμηνο 2007 (ως προς την υπολειπόμενη φυσική διάρκεια των τίτλων)



Πηγή: Τράπεζα της Ελλάδος, ΗΔΑΤ

Σημείωση:

Τα στοιχεία Δημοσίου Χρέους κάθε τριμήνου θα δημοσιεύονται το αργότερο 50 ημέρες μετά το τέλος του τριμήνου αναφοράς.